

Arkusz oceny rany

Data: _____ Imię i nazwisko pacjenta: _____ Numer identyfikacyjny pacjenta: _____

Pacjent

Wiek: _____ lat(a)

Waga: _____ kg

Płeć: Mężczyzna Kobieta



Stan odżywienia: Dobrze odżywiony Niedożywiony

Zdolności ruchowe: Prawidłowe Niskie

Papierosy: Tak Nie

Jeśli tak, ile dziennie: _____

Alkohol: ile jednostek na tydzień _____

Choroby współwystępujące: _____

Stosowane leki: _____

Wskaźnik kostka-ramię (jeśli zmierzono): _____

Data: _____

Opis rany

Rodzaj rany: _____

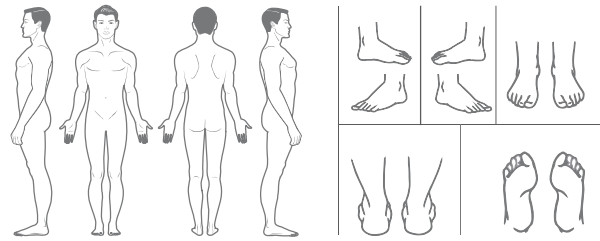
Wiek rany: _____

Poprzednie leczenie: _____

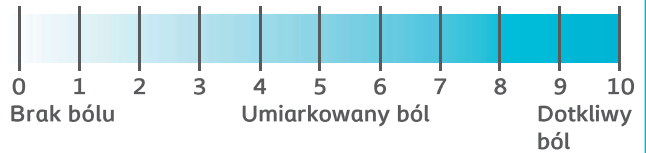
Rozmiar: długość _____ mm szerokość _____ mm

głębokość _____ mm

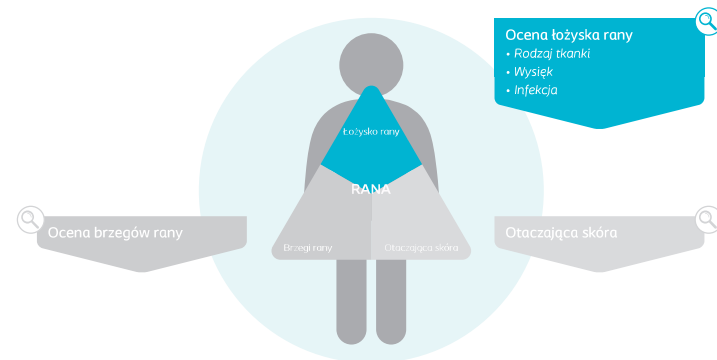
Umiejscowienie rany (proszę zakreślić ranę):



Poziom bólu:



Arkusz oceny łożyska rany



Ocena łożyska rany

Rodzaj tkanki

Nekrotyczna _____ % Ziarninująca _____ %
 Martwica rozplywna _____ % Naskórkująca _____ %

Wysięk

Poziom Brak Mały Średni Duży

Rodzaj Rzadki/wodnisty Mętny Gęsty
 Ropny Przezroczysty Barwy różowej/czerwonej

Infekcja

Miejscowa Wzmoczony ból Rumień Obrzęk Miejscowo podwyższona temperatura Wzmoczony wysięk Opóźnione gojenie Tkanka ziarninująca podatna na pęknięcie Przykry zapach Kieszeniowanie

Rozprzestrzeniająca się/Systemowa Silny rumień Gorączka Ropień/ropa Rozejście się rany Zapalenie tkanki łącznej Ogólne osłabienie Podwyższona liczba białych krwinek Zapalenie naczyń chłonnych

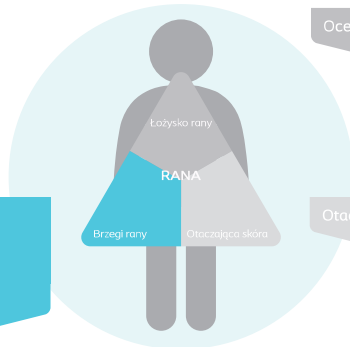


Arkusz oceny brzegów rany



Ocena brzegów rany

- Maceracja
- Wysuszenie
- Kieszeniowanie
- Wywnięte brzegi



Ocena łożyska rany

Otaczająca skóra



Ocena brzegów rany

Maceracja Wysuszenie Kieszeniowanie Wywnięte brzegi

Polożenie znacznika

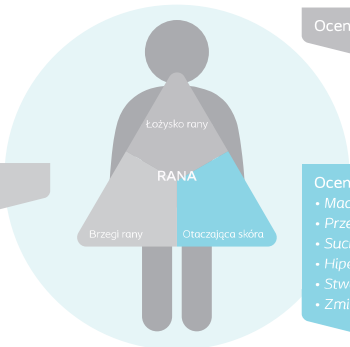
Obszar: ____ cm



Ocena otaczającej skóry



Ocena brzegów rany



Ocena łożyska rany

Ocena otaczającej skóry

- Maceracja
- Przeczos
- Sucha skóra
- Hiperkeratoza
- Stwardnienia
- Zmiany wypryskowe



Ocena skóry wokół rany

Maceracja ____ cmPrzeczos ____ cmSucha skóra ____ cmHiperkeratoza ____ cmStwardnienia ____ cmZmiany wypryskowe ____ cm

Stan

Czy rana: Nie dotyczy – pierwsza wizyta Pogarsza się Nie zmienia się Goi się



Cele postępowania

Zaznacz wszystkie odpowiednie cele postępowania

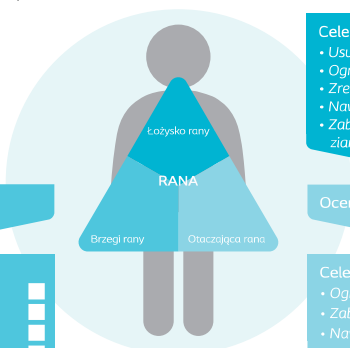


Ocena brzegów rany



Cele postępowania

- Ograniczaj wysięk
- Nawilżaj brzegi rany
- Usuń martwą tkankę
- Zabezpiecz tkankę ziarninującą/naskórkującą



Ocena łożyska rany

Cele postępowania

- Usuń martwą tkankę
- Ograniczaj wysięk
- Zredukuj kolonizację bakteryjną
- Nawilżaj łożysko rany
- Zabezpiecz tkankę ziarninującą/naskórkującą

Ocena otaczającej skóry

Cele postępowania

- Ograniczaj wysięk
- Zabezpiecz skórę
- Nawilżaj skórę
- Usuń martwą tkankę



Cele postępowania z raną

Wypisz wszystkie cele postępowania



Wybór leczenia

Leczenie: _____ Rodzaj/nazwa opatrunku: _____

Argument za wyborem opatrunku: _____

Plan obserwacji

Data kolejnej wizyty: _____ Główny cel kolejnej wizyty: _____